

FICHE DE REVISIONS MARS

A ajouter à vos connaissances de janvier

Si vous avez appris les leçons des fiches (et participé en cours), **vous devriez savoir aujourd'hui** :

- Conjuguer les verbes réguliers + les modaux + être et avoir et faire des phrases simples mais construites, au présent.
Connaître la différence entre le nominatif et l'accusatif et savoir décliner les articles, un peu les adjectifs.
Comprendre le concept de directif et de locatif et l'impact qu'il a sur les déclinaisons.
Demander votre chemin et comprendre les indications. Poser une question (W). Répondre à une question (weil). Faire une phrase négative. Commander à boire et à manger dans un restaurant. Vous présenter, présenter votre famille, décrire votre maison et votre chambre...

C'est déjà très bien, alors continuez vos efforts et surtout révisiez avec régularité, même si c'est peu.

LES VERBES DE MOUVEMENT ET LES VERBES DE POSITION

Ils sont au nombre de **8** en tout et marchent de pair. Donc **4 de mouvement et 4 de position**.
Attention à ne pas les confondre car ils se ressemblent.

① Qu'est-ce qu'un verbe de **MOUVEMENT** ? (directif)

Un verbe de mouvement permet de préciser l'action de mettre ou de poser quelque chose.

- Un verbe de mouvement est toujours un verbe faible (verbe régulier)
- Un verbe de mouvement est **TOUJOURS suivi d'un COD, donc TOUJOURS suivi de l'ACCUSATIF**
- Ils répondent à la question **WOHIN** (DIRECTIF)
- Ils sont souvent **accompagnés d'une préposition** suivie d'un **ACCUSATIF**

Les verbes de mouvement sont :

LEGEN	(poser à plat, mettre couché) Er liegt das Buch auf das Regal – il pose le livre sur l'étagère
STELLEN	(poser debout, mettre debout) Ich stelle die Vase auf den Tisch – je pose le vase sur la table
HÄNGEN	(mettre accroché, accrocher, pendre) Ich hänge das Bild an die Wand – J'accroche la photo au mur
SETZEN	(mettre assis, (s') asseoir) Ich setze mich auf das Bett – Je m'assieds sur le lit Je vous rappelle que le complément de lieu sera à l'accusatif

② Qu'est-ce qu'un verbe de **POSITION** ? (locatif)

Un verbe de position permet, tout bêtement, de décrire la position dans laquelle une personne ou un objet se trouve.

- Un verbe de position est toujours un verbe fort (verbe irrégulier)
- Un verbe de position n'est **JAMAIS suivi d'un COD, donc JAMAIS suivi de l'ACCUSATIF**
- Ils répondent à la question **WO** (LOCATIF)
- Ils sont souvent **accompagnés d'une préposition** suivie d'un **DATIF**

Les verbes de position sont :

LIEGEN	(poser à plat, mettre couché) Das Buch liegt auf dem Regal – le livre est posé sur l'étagère
STEHEN	(poser debout, mettre debout) Die Vase steht auf dem Tisch – le vase est posé sur la table
HÄNGEN	(mettre accroché, accrocher, pendre) Das Bild hängt an der Wand – la photo est accrochée au mur
SITZEN	(mettre assis, (s') asseoir) Ich sitze auf dem Bett – Je suis assis(e) sur le lit Je vous rappelle que le complément de lieu sera au datif

MEMOS RECAPITULATIFS (vos 2 antisèches !)













Verbes de position	Verbes de mouvement
stehen, liegen, sitzen, hängen	stellen, legen, (sich) setzen, hängen
WO ?	WOHIN ?
verbes forts	verbes faibles
pas de COD	+ COD
prépositions spatiales + datif	prépositions spatiales + accusatif

Notion	Verbes de position	Verbes de mouvement
Position debout	stehen (être debout)	stellen (poser debout)
Position à plat	liegen (être allongé, posé à plat)	legen (poser à plat)
Position assise	sitzen (être assis)	sich setzen (s'asseoir)
Position accrochée	hängen (être accroché, suspendu)	hängen (accrocher, suspendre)

WO/WOHIN/WOHER (REVISION)



Un dessin devrait suffire, car nous avons passé beaucoup de temps sur ce sujet

	<p>Wer kommt morgen zu Besuch? Wer besucht mich morgen? Wer liegt krank im Bett? Wer hat den Unfall gesehen? Wer geht mit mir ins Kino? Wer kennt einen guten Doktor?</p>	
	<p>Was für ein Film läuft gerade im Kino? Was für ein Kleid soll ich anziehen? Was hast du gesehen und gehört? Was ist deine Lieblingsfarbe? Was hast du gegessen? Was trinkst du gerade?</p>	
	<p>Wie geht es dir? Wie fühlst du dich? Wie ging der Film aus? Wie bist du nach Hause gekommen? Wie hast du das bloß geschafft? Wie lange muss ich noch warten?</p>	
	<p>Wo wohnst du? Wo bist du so lange gewesen? Wo hast du dein Auto abgestellt? Wo bist du? Wo wohnen deine Eltern?</p>	
	<p>Wann kommst du? Wann fährt der nächste Bus? Wann sehen wir uns wieder? Wann feierst du deinen Geburtstag? Wann kommt endlich der Frühling? Wann hilfst du mir bei der Gartenarbeit?</p>	
	<p>Warum ist die Banane krumm? Warum ist der Himmel blau? Warum besuchst du keinen Deutschkurs? Warum hat dich deine Freundin im Stich gelassen? Warum ist dein Freund weggelaufen? Warum kommst du zu spät zum Unterricht?</p>	

+

WANN? = QUAND ?
WELCHER/WELCHE? = QUEL / QUELLE ?
WIE VIEL? = COMBIEN ?

LES DECLINAISONS DE L'ADJECTIF (REVISION) : A APPRENDRE PAR COEUR

Je vous ai simplifié le tableau des déclinaisons de l'article en ne gardant que le nominatif et l'accusatif.

	Nominatif	Accusatif
<u>masculin (m)</u>	der Vater/ ein Vater	den Vater/ einen Vater
<u>féminin (f)</u>	die Mutter/ eine Mutter	die Mutter/ eine Mutter
<u>neutre (n)</u>	das Kind/ ein Kind	das Kind/ ein Kind
<u>pluriel</u>	die Eltern/ Eltern	die Eltern/ Eltern

Constatez qu'à l'**ACCUSATIF**, le seul qui diffère du **NOMINATIF** est le **MASCULIN**. Soyez malins : Il vous suffit donc d'apprendre la déclinaison du nominatif et du masculin accusatif. Vous gagnez du temps.

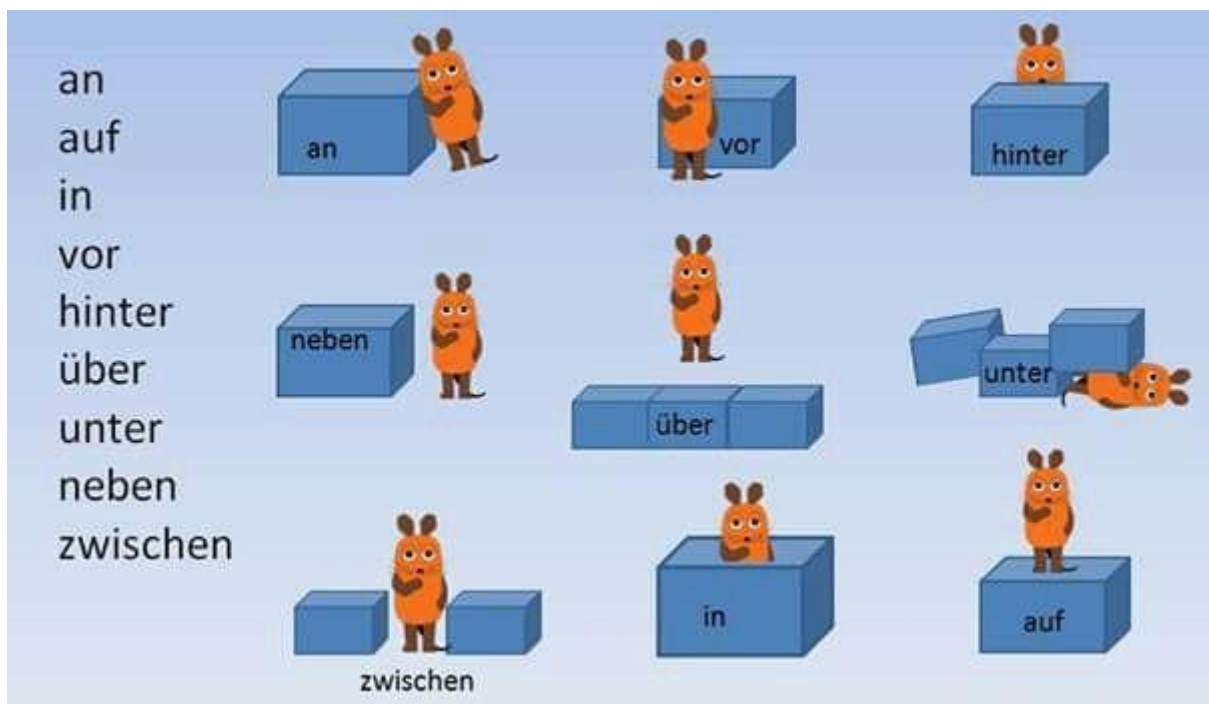
LA DECLINAISON DE L'ADJECTIF AU NOMINATIF

	Article défini	Article indéfini, <i>kein</i> , article possessif (<i>mein...</i>)	Sans article
Masculin	der nette <u>r</u> Vater	ein netter <u>r</u> Vater	netter <u>r</u> Vater
Féminin	die nette <u>m</u> Mutter	eine nette <u>m</u> Mutter	nette <u>m</u> Mutter
Neutre	das nette <u>s</u> Kind	ein nettes <u>s</u> Kind	nettes <u>s</u> Kind
Pluriel	die netten <u>e</u> Eltern	nette <u>e</u> Eltern	nette <u>e</u> Eltern

LA DECLINAISON DE L'ADJECTIF A L'ACCUSATIF

	Article défini*	Article indéfini, <i>kein</i> , article possessif (<i>mein...</i>)	Sans article
Masculin	<u>den</u> netten <u>e</u> Vater	einen <u>e</u> netten <u>e</u> Vater	netten <u>e</u> Vater
Féminin	die nette <u>m</u> Mutter	eine nette <u>m</u> Mutter	nette <u>m</u> Mutter
Neutre	das nette <u>s</u> Kind	ein nettes <u>s</u> Kind	nettes <u>s</u> Kind
Pluriel	die netten <u>e</u> Eltern	nette <u>e</u> Eltern	nette <u>e</u> Eltern

LES PREPOSITIONS DE LIEU



Très importantes pour pouvoir vous exprimer, il va falloir les apprendre par cœur (eh oui, encore !)

Ce sont des prépositions mixtes, ça veut dire qu'elles peuvent être suivie de l'accusatif (si c'est du directif) ou au datif (si c'est du locatif).

INTRODUCTION AUX PHRASES RELATIVES

En vous entraînant au jeu auquel jouent Lisa et Nico (Je vois quelque chose que tu ne vois pas), vous apprendrez à faire votre première phrase relative. Cela vous aidera à construire les prochaines, plus complexes.

Ich sehe **was¹**, **was²** du nicht siehst = je vois quelque **chose¹** **que²** tu ne vois pas

VOCABULAIRE DE LA MAISON

Das Haus =	La maison	Das Bücherregal =	L'étagère
Das Zimmer =	La chambre	Der Schrank =	L'armoire
Das Wohnzimmer =	Le salon	Der Schreibtisch =	Le bureau
Das Badezimmer =	La salle de bain	Die Kommode =	La commode
Das Schlafzimmer =	La chambre	Das Sofa =	Le canapé
Der Stock =	L'étage	Der Stuhl =	La chaise
Die Küche =	La cuisine	Der Tisch =	La table
Die Toilette =	Les toilettes	Das Bild =	La photo/l'image
Die Garage =	Le garage	Der Teppich =	Le tapis
Der Balkon =	Le balcon	Das Spiegel =	Le miroir
Der Garten =	Le jardin	Die Treppe =	L'escalier

Der Aufzug =	L'ascenseur
Die Farbe =	La couleur
Der Keller =	La cave
Die Wohnung =	L'appartement
Wohnen =	Habiter
Das Fenster =	La fenêtre
Das Bett =	Le lit
Die Wand =	Le mur
Zu Hause =	A la maison